


Выкройки и
схема
росписи
простенького
пряничного
домика


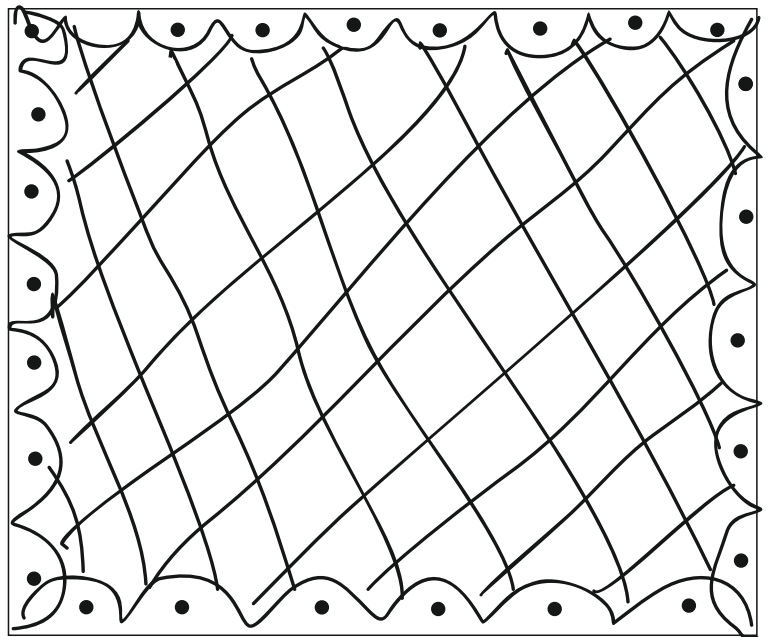

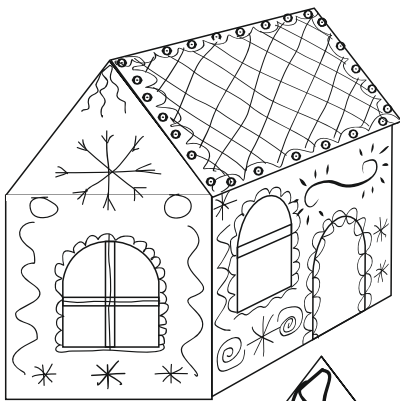



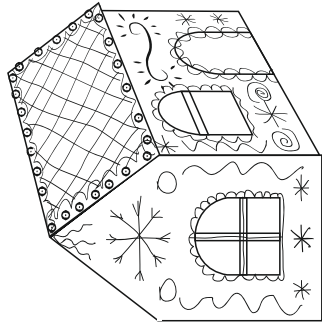
Количество, виды деталей и вариант схемы росписи

Всего потребуется 6 деталей:

- 2 торцовые стены (для упрощения сборки торцовые стены выкраиваются с частью крыши);
- 2 широкие стены;
- 2 детали ската крыши.


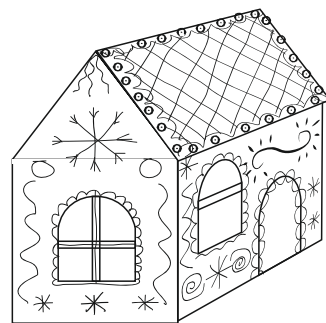
При раскройке окна и двери вырезаем сквозные. Обрезок при вырезании двери вырезаем аккуратно. Он нам нужен целым. При вырезании окон сохраняем перекладинки.





Стена: высота - 176 мм, ширина - 221 мм

Стена: ширина 178 мм,
высота 176 мм.
Высота крыши 116



Склон крыши:
длина 221 мм, ширина 185 мм

